


Fijne herinneringen

Schrijf fijne gebeurtenissen op die gebeuren.
Of teken ze.
Kijk ernaar om een vrolijk gevoel te krijgen.



**fijne
herinneringen**



Zo maak je zelf een potje met fijne herinneringen

Nodig:

- Een schoon glazen potje met een deksel.
- Een print van dit A4-tje.
- Een schaar, lijm.

Zo maak je het:


- Knip de twee etiketten uit. Plak de ronde op het deksel en de langwerpige om de pot heen.

Zo gebruik je het:


- Schrijf of teken op een briefje als er iets gebeurt, waardoor je je blij voelt. Het maakt niet uit wat voor briefje dat is. Doe ze in de pot. Bekijk de briefjes als je daar zin in hebt.

Fijne herinneringen

Schrijf fijne gebeurtenissen op die gebeuren.
Of teken ze.
Kijk ernaar om een vrolijk gevoel te krijgen.



**fijne
herinneringen**



Zo maak je zelf een potje met fijne herinneringen

Nodig:

- Een schoon glazen potje met een deksel.
- Een print van dit A4-tje.
- Een schaar, lijm en kleurtjes.

Zo maak je het:

- Kleur de twee etiketten in en knip ze uit. Plak de ronde op het deksel en de langwerpige om de pot heen.

Zo gebruik je het:

- Schrijf of teken op een briefje als er iets gebeurt, waardoor je je blij voelt. Het maakt niet uit wat voor briefje dat is. Doe ze in de pot. Bekijk de briefjes als je daar zin in hebt.